


YATIRIM FONLARI HAFTALIK BÜLTENİ

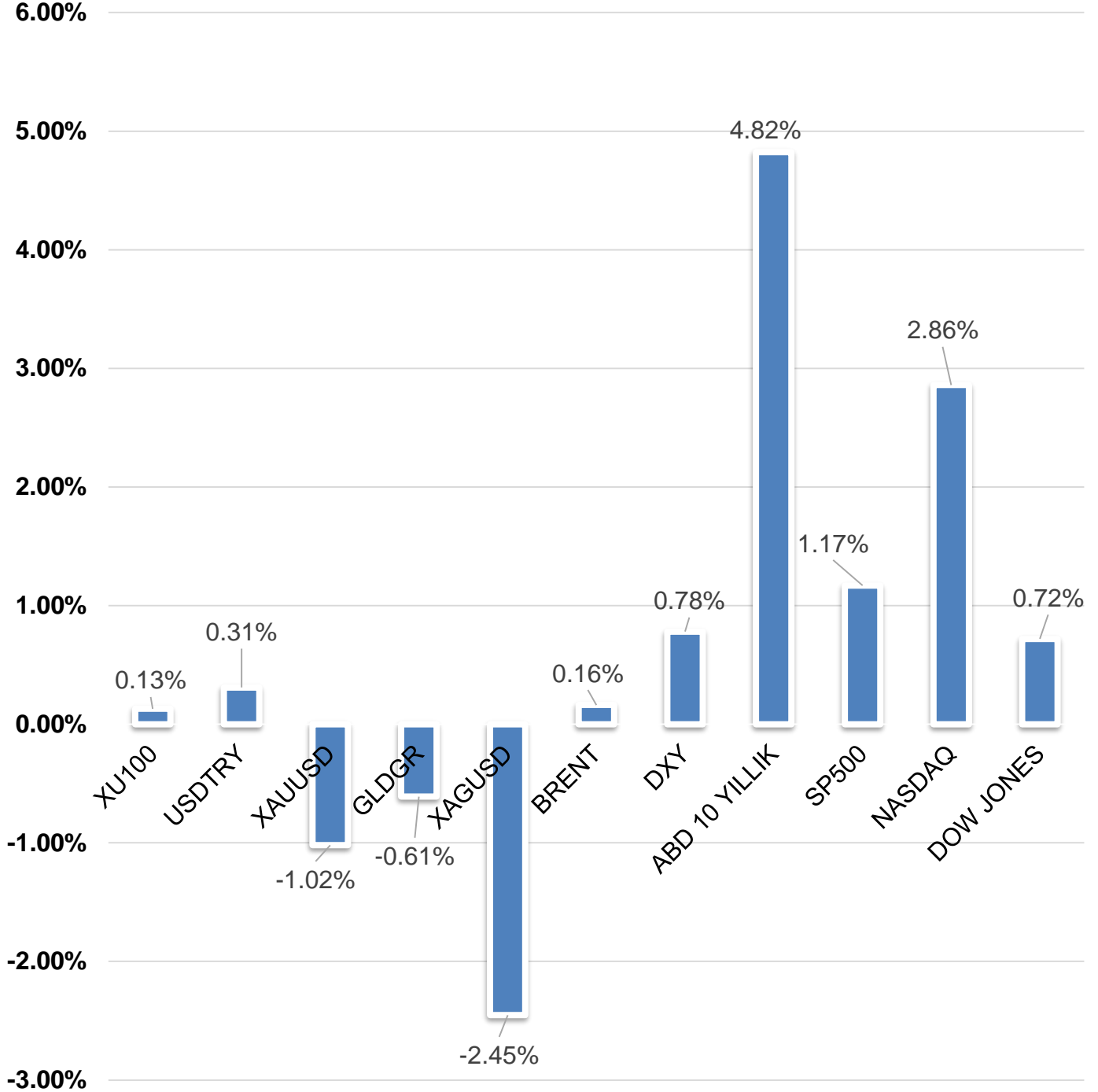


 **HALKYATIRIM**

halkyatirim.com.tr | 444 42 55

➤ Geçtiğimiz hafta piyasadaki gelişmeler;

HAFTALIK PERFORMANS (%)



➤ Yatırım Fonlarım En Yüksek İlk 10 Getiri

Fon Kodu	Fon Adı	Haftalık Getiri(%)
ZMY	Ziraat Portföy Metaverse ve Yeni Tekn. Değ. Fon	3.64
TLH	Aura Portföy His. Sen. Fonu (HSYF)	3.47
KZL	Kuveyt Türk Portföy Altın Katılım Fonu	3.34
ZJL	Ziraat Port. BIST100 Dışı Şirk.His.Sen. Fonu (HSYF)	3.28
IDH	İş Portföy BIST100 Dışı Şirk.His.Sn. (TL) Fonu	3.08
IYB	Aura Portföy Değ. Fon	3
CPU	Aktif Portföy Teknoloji Katılım Fonu	2.95
IMF	İstanbul Portföy Maestro Serbest Fon	2.88
YHZ	Yapı Kredi Port. BIST Tekno. Ađrl. Sınırlamalı HSYF	2.76
ZDZ	Ziraat Portföy Agresif Deđişken Fon	2.73

➤ Yatırım Fonlarım En Düşük İlk 10 Getiri

Fon Kodu	Fon Adı	Haftalık Getiri(%)
YJH	Yapı Kredi Portföy Temiz Enerji Deđişken Fon	-5.3
PIL	Rota Portföy Pil Tekn. ve Enerji Fon Sepeti Fonu	-4.97
GZH	Garanti Portföy Temiz Enerji Deđişken Fon	-4.74
IVY	İstanbul Portföy Blockchain Teknolojileri Karma Fon	-4
IKP	İş Portföy Yenilenebilir Enerji Karma Fon	-3.84
YCP	Yapı Kredi Portf. Bank. Sekt. His. Sen. Serbest Fon	-3.74
TAU	İş Portföy BIST Banka End.His.Sn. (TL) Fonu (HSYF)	-3.69
IJB	İş Portföy Dijital Oyun Sektörü Karma Fon	-3.1
IPJ	İş Portföy Elektrikli Araç. Karma Fon	-2.75
IZB	İstanbul Portföy Birinci Fon Sepeti Serbest Fon	-2.53

İlgili fon detaylarına ulaşmak için [tıklayınız.](#)

IVF - İSTANBUL PORTFÖY KATILIM HİSSE SENEDİ (TL) FONU (HİSSE SENEDİ YOĞUN FON)

Halk Yatırım Araştırma ve Yatırım Danışmanlığı tarafından verilen öneriler ile yönetilen İstanbul Portföy Katılım Hisse Senedi (TL) Fonu (IVF) geçen hafta %0.83 getiri sağlamıştır. Aynı süreçte Katılım 50 endeksi %0.11 yükselmiştir. Böylece IVF Fonumuz Katılım 50 endeksine göre %0.72 pozitif getiri sağlamıştır.

İSTANBUL PORTFÖY KATILIM HİSSE SENEDİ (TL) FONU (HİSSE SENEDİ YOĞUN FON)

Son Fiyat (TL)	Günlük Getiri (%)	Pay (Adet)	Fon Toplam Değer (TL)	Kategorisi
2,790718	%-0,6822	24.790.766	69.184.037,48	Hisse Senedi Fonu
Son Bir Yıllık Kategori Derecesi		Yatırımcı Sayısı (Kişi)	Pazar Payı	
68 / 110		832	%0,07	

Son 1 Ay Getirisi
%1,707926

Son 3 Ay Getirisi
%-0,881114

Son 6 Ay Getirisi
%18,089640

Son 1 Yıl Getirisi
%60,889380

Karşılaştırmalı Fon Getirileri (%)

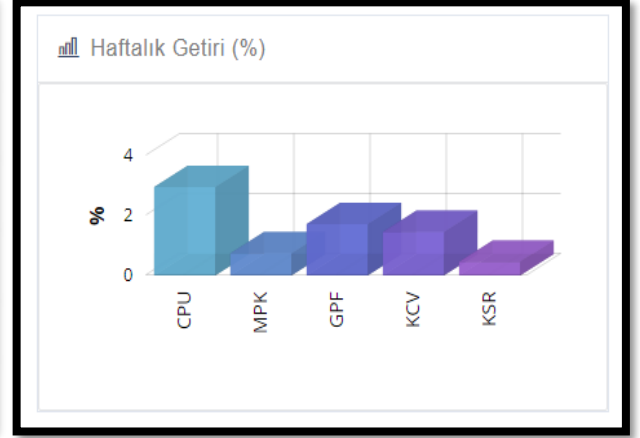
Kod	Fonlar	Fiyat	Günlük (%)	Haftalık (%)	Aylık (%)	6 Aylık (%)	Yıllık (%)	Yıllık (%)	Risk Değeri
HKH	Hedef Portföy Katılım Hisse Senedi (TL) Fonu (HSYF)	4,887338	-0,3070	2,4293	10,0334	30,8203	12,0376	106,5445	5
KPC	Kuveyt Türk Portföy Kat.His.Senedi (TL) Fonu (HSYF)	8,812149	-0,3123	1,9526	6,7640	35,3480	8,3723	81,1608	6
GKV	Garanti Portföy Katılım His. Sen. (TL) Fonu (HSYF)	3,776415	-0,5555	-0,0989	4,1415	23,4939	7,3795	62,7616	5
ELZ	Qinvest Portföy Katılım Hisse Senedi Fonu (HSYF)	6,779544	-0,6805	0,9040	5,1133	31,6605	6,5402	62,7022	6
IVF	İstanbul Portföy Katılım Hisse Senedi(TL)Fonu(HSYF)	2,790718	-0,6822	0,8277	1,7079	20,1855	7,0028	60,9502	6
ZPE	Ziraat Portföy Katılım His. Sen. Fonu (HSYF)	16,942290	-0,4076	0,0635	2,4071	23,3336	5,1709	54,7509	6
OHK	Oyak Portföy Katılım Hisse Senedi (TL) Fonu (HSYF)	1,552797	-0,1345	0,8187	4,4299	30,1836	7,5989	54,0972	6
MPS	Aktif Portföy Katılım His. Sen. (TL) Fonu (HSYF)	12,167000	-0,1818	0,9851	3,0307	23,2657	7,4315	52,4075	5
RBH	Albaraka Portföy Katılım His. Sen. Fonu	14,689759	-0,2420	0,9383	5,0227	31,5590	8,2547	52,0173	6
KST	Allbatross Portföy Katılım His. Sen.(TL) Fonu(HSYF)	1,114422	0,1764	1,7976	7,3735		7,0999		6
KTI	Azimet Portföy Katılım Hisse Senedi Fonu (HSYF)	0,958384	-0,3073	-0,0983	2,5148		5,5268		6
DKH	Deniz Portföy Katılım Hisse Senedi (TL) Fonu (HSYF)	1,654981	0,4960	2,6244	6,6378	27,5323	11,3638		5
KPU	Kuveyt Türk Portföy İki.Kat.His.Sen.(TL)Fonu(HSYF)	1,948526	-0,2764	2,0521	5,6188	36,8355	7,7594		6

➤ **IVF fonumuz yıllık sağladığı %60.95 getiri ile en çok kazandıran katılım hisse senedi fonlarından biri olmuştur.**

➤ **İlgili verilere <https://fonbul.halkyatirim.com.tr/YatirimFonlari/FonGetirileri/Getiri> linke tıklayarak ulaşabilirsiniz**

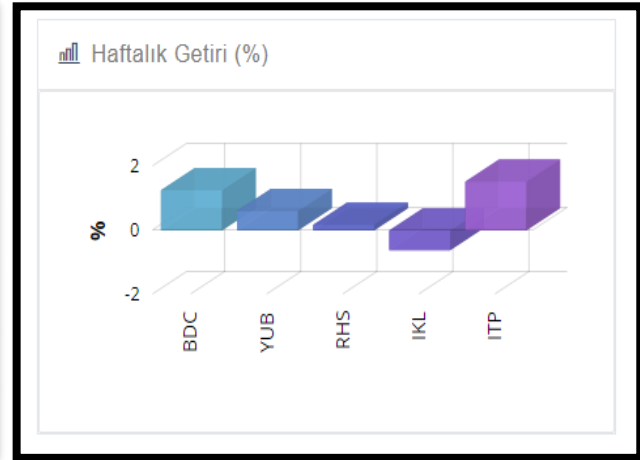
- Geçen haftanın kazananı **Katılım Fonları** oldu.

Fon Kodu	Fon Adı	Haftalık Getiri(%)
CPU	Aktif Portföy Teknoloji Katılım Fonu	2.95
GPF	Garanti Portföy Birinci Katılım Fonu	1.71
KCV	Kuveyt Türk Portföy Çoklu Varlık Katılım Fonu	1.45
KTM	Kuveyt Türk Portföy Birinci Katılım (TL) Fonu	1.4
KTN	Kuveyt Türk Portföy Kira Sert. Kat. (TL) Fonu	0.98



- Geçen haftanın kaybedeni **Serbest ve Karma Fonlar** oldu.

Fon Kodu	Fon Adı	Haftalık Getiri(%)
IVY	İstanbul Portföy Blockchain Teknolojileri Karma Fon	-4
IKP	İş Portföy Yenilenebilir Enerji Karma Fon	-3.84
IJB	İş Portföy Dijital Oyun Sektörü Karma Fon	-3.1
IPJ	İş Portföy Elektrikli Araç. Karma Fon	-2.75
GTY	Garanti Portföy Trend Serbest Fon	-1.91



➤ HAFTANIN LİDER FONUNU TANIYALIM

Ziraat Portföy Metaverse ve Yeni Teknolojiler Değişken Fon

Yatırım Amacı ve Politikası

Fon toplam değerinin asgari %80'i aşağıda detaylarına yer verilen, "Metaverse ve yeni teknolojiler" alanında faaliyet gösteren şirketlerin ortaklık paylarına, kira sertifikalarına, borçlanma araçlarına, Amerikan Depo Sertifikalarına (ADR), Global Depo Sertifikalarına (GDR) ve belirtilen temaya yatırım yapmaya imkan sağlayan yerli yatırım fonları ve yerli/yabancı borsa yatırım fonu katılma paylarına yatırılacaktır. Fon, yatırımcılarına metaverse ve yeni teknolojiler alanında yatırım yapma şansı sunmakta olup belirtilen sektörün endekslerinde yer alan yerli/yabancı ortaklık payları ile anılan endeksleri takip eden yerli yatırım fonu ve yerli/yabancı borsa yatırım fonu katılma paylarının değer artışlarına dayalı olarak getiri sağlamayı hedeflemektedir.

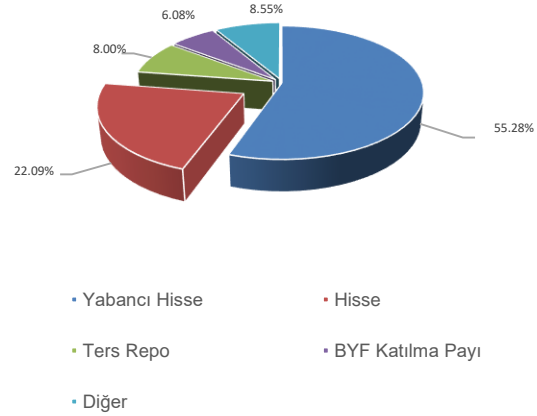
1 2 3 4 5 6 7

Not: 1-2 Düşük Risk, 3-4-5 Orta Risk, 6-7 Yüksek risk seviyelerini ifade etmektedir.

İlgili fona ulaşmak için [tıklayınız](#).

Fon Portföy Yöneticisi	Ziraat Portföy
Fon Kodu	ZMY
Kuruluş Tarihi	8.04.2022
Tedavüldeki Payı	33.889.900,00
Fon Aktif Değeri(TL)	102.224.675,46
Yatırımcı Sayısı	1.681

Fon Varlık Dağılımı



Fon Getirisi ve Ölçüt Getiri

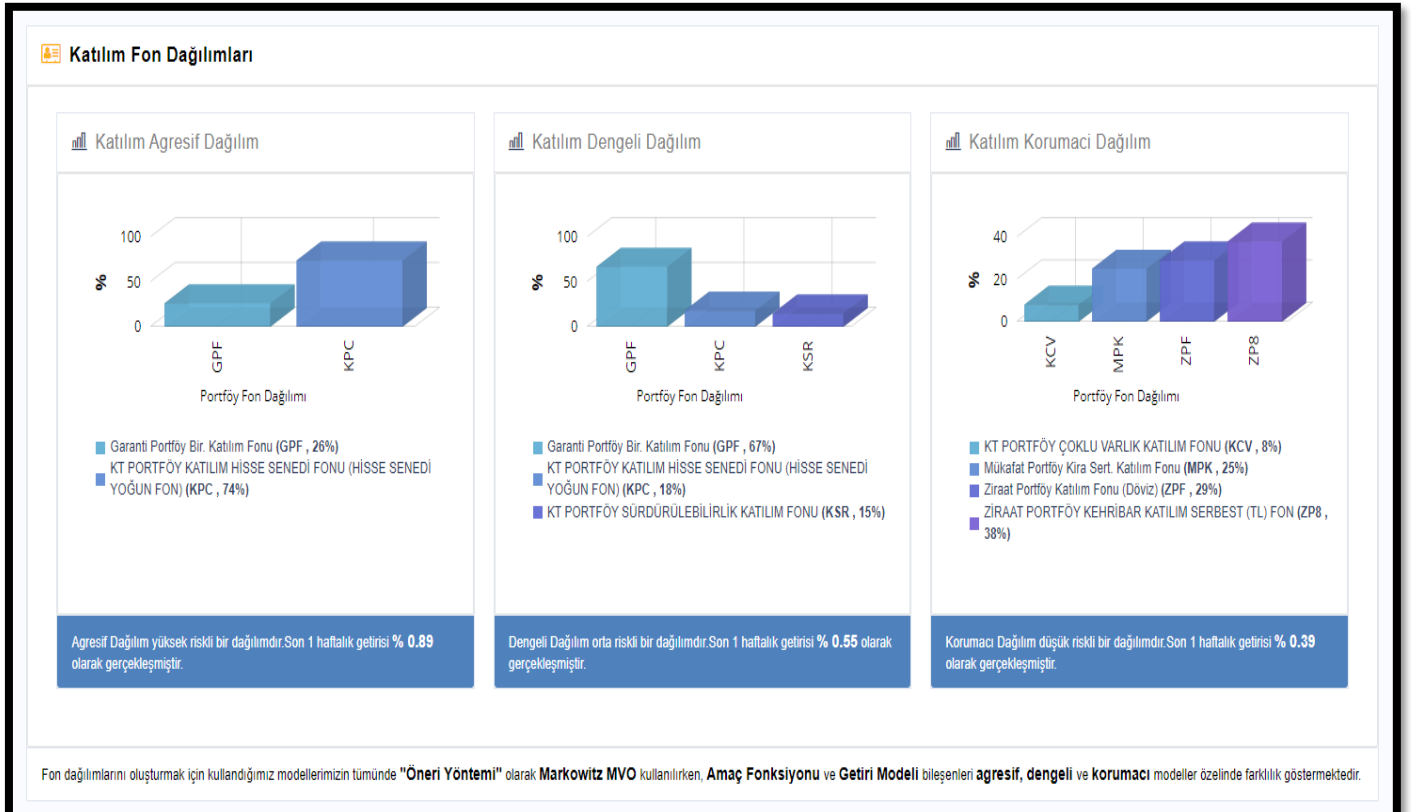
Periyot	Fon Net Getiri (%)	Ölçüt Getiri (%)	Mevduat Eşleniği
Son 1 Ay	8.42	4.73	106.38
Son 3 Ay	26.97	23.35	113.56
Son 6 Ay	36.91	28.20	77.70
Son 1 Yıl	116.48	104.01	120.08

➤ Haftalık Yatırım Fon dağılım önerilerine bakıldığında;

Haftalık normal fon dağılımlarında **Hisse Senedi ve Değişken** fonlar ağırlık olarak öne çıkmaktadır. Agresif dağılım getirisi **-%0.94**, Dengeli dağılım getirisi **%0.39** ve Korumacı dağılım getirisi **%0.48** olarak gerçekleşmiştir.



Haftalık Katılım fon dağılımlarında **Hisse Senedi, Karma** fonlar ağırlık olarak öne çıkmaktadır. Agresif dağılım getirisi **%0.89**, Dengeli dağılım getirisi **%0.55** ve Korumacı dağılım getirisi **%0.39** olarak gerçekleşmiştir.



Haftalık Takvim

Haftalık Veri Takvimi						
Tarih	TSİ	Ülke	Açıklanacak Veri	Dönemi	Beklenti	Önceki
22 Ocak	18:00	ABD	Öncü Endeks	Aralık	-0.30%	-0.50%
22 Ocak	4:15	Çin	5 Yıllık Gösterge Kredi Faiz Oranı	22-Jan	4.20%	4.20%
22 Ocak	4:15	Çin	1 Yıllık Gösterge Kredi Faiz Oranı	22-Jan	3.45%	3.45%
23 Ocak	5:30	Japonya	BOJ Faiz Kararı	23-Jan	-0.10%	-0.10%
23 Ocak	10:00	Türkiye	Tüketici Güveni	Ocak	-	77.4
23 Ocak	16:30	ABD	Philadelphia Fed İmalat Dışı Aktivite Endeksi	Ocak	-	6.3
23 Ocak	18:00	ABD	Richmond Fed İmalat Endeksi	Ocak	-	-11
23 Ocak	18:00	ABD	Richmond Fed İş Koşulları Endeksi	Ocak	-	0
23 Ocak	18:00	Euro Bölgesi	Tüketici Güveni (Öncü)	Ocak	-14.4	-15
24 Ocak	2:50	Japonya	Ticaret Dengesi (Milyar Yuan)	Aralık	-123.3	-776.9
24 Ocak	2:50	Japonya	İhracat (Yıllık)	Aralık	9.20%	-0.20%
24 Ocak	2:50	Japonya	İthalat (Yıllık)	Aralık	-5.40%	-11.90%
24 Ocak	3:30	Japonya	Jibun Bank Japonya İmalat PMI (Öncü)	Ocak	-	47.9
24 Ocak	3:30	Japonya	Jibun Bank Japonya Hizmet PMI (Öncü)	Ocak	-	51.5
24 Ocak	12:00	Euro Bölgesi	HCOB İmalat PMI (Öncü)	Ocak	44.7	44.4
24 Ocak	12:00	Euro Bölgesi	HCOB Hizmet PMI (Öncü)	Ocak	49	48.8
24 Ocak	15:00	ABD	MBA Mortgage Başvuruları	19-Jan	-	10.40%
24 Ocak	17:45	ABD	S&P Global İmalat PMI (Öncü)	Ocak	48	47.9
24 Ocak	17:45	ABD	S&P Global Hizmet PMI (Öncü)	Ocak	51	51.4
25 Ocak	9:00	Japonya	Makine Siparişleri (Yıllık) (Final)	Aralık	-	-9.90%
25 Ocak	10:00	Türkiye	Reel Sektör Güveni	Ocak	-	103.4
25 Ocak	10:00	Türkiye	Kapasite Kullanımı	Ocak	-	77.50%
25 Ocak	14:00	Türkiye	TCMB Faiz Kararı	25-Jan	45.00%	42.50%
25 Ocak	16:15	Euro Bölgesi	AMB Faiz Kararı	25-Jan	4.50%	4.50%
25 Ocak	16:30	ABD	Chicago Fed Ulusal Aktivite Endeksi	Aralık	-	0.03
25 Ocak	16:30	ABD	GSYİH (Çeyreklik)	4. Çeyrek	1.90%	4.90%
25 Ocak	16:30	ABD	Çekirdek Kişisel Tüketim Harcamaları Fiyat Endeksi (Çeyreklik)	4. Çeyrek	-	2.00%
25 Ocak	16:30	ABD	Kişisel Tüketim	4. Çeyrek	2.30%	3.10%
25 Ocak	16:30	ABD	Ticaret Dengesi (Milyar Dolar)	Aralık	-88.4	-90.3
25 Ocak	16:30	ABD	Perakende Stokları (Aylık)	Aralık	-	-0.10%
25 Ocak	16:30	ABD	Toptan Stoklar (Aylık, Öncü)	Aralık	-0.20%	-0.20%
25 Ocak	16:30	ABD	Dayanıklı Mal Siparişleri (Öncü)	Aralık	1.00%	5.40%
25 Ocak	16:30	ABD	Çekirdek Dayanıklı Mal Siparişleri (Öncü)	Aralık	0.20%	0.40%
25 Ocak	16:30	ABD	Haftalık İşsizlik Maaşı Başvuruları	20-Jan	-	187k
25 Ocak	16:30	ABD	Devam Eden İşsizlik Maaşı Başvuruları	13-Jan	-	1806k
25 Ocak	16:45	Euro Bölgesi	AMB Başkanı Lagarde'ın Konuşması	-	-	-
25 Ocak	18:00	ABD	Yeni Konut Satışları (Aylık)	Aralık	10.10%	-12.20%
25 Ocak	19:00	ABD	Kansas City Fed İmalat Aktivite Endeksi	Ocak	-	-1
26 Ocak	2:30	Japonya	Tokyo TÜFE (Yıllık)	Ocak	2.00%	2.40%
26 Ocak	2:30	Japonya	Tokyo Çekirdek TÜFE (Yıllık)	Ocak	1.90%	2.10%
26 Ocak	2:30	Japonya	Tokyo Enerji Hariç Çekirdek TÜFE (Yıllık)	Ocak	3.40%	3.50%
26 Ocak	2:50	Japonya	Hizmet ÜFE (Yıllık)	Aralık	2.40%	2.30%
26 Ocak	8:00	Japonya	Öncü Endeks (Final)	Kasım	-	107.7
26 Ocak	10:30	Euro Bölgesi	AMB Üyesi Panetta'nın Konuşması	-	-	-
26 Ocak	16:30	ABD	Kişisel Gelir	Aralık	0.30%	0.40%
26 Ocak	16:30	ABD	Kişisel Gider	Aralık	0.40%	0.20%
26 Ocak	16:30	ABD	Reel Kişisel Tüketim	Aralık	-	0.30%
26 Ocak	16:30	ABD	PCE Deflatörü (Aylık)	Aralık	0.20%	-0.10%
26 Ocak	16:30	ABD	PCE Deflatörü (Yıllık)	Aralık	2.60%	2.60%
26 Ocak	16:30	ABD	Çekirdek PCE Deflatörü (Aylık)	Aralık	0.20%	0.10%
26 Ocak	16:30	ABD	Çekirdek PCE Deflatörü (Yıllık)	Aralık	3.00%	3.20%
26 Ocak	18:00	ABD	Askıdaki Konut Satışları (Aylık)	Aralık	1.50%	0.00%
26 Ocak	18:00	ABD	Askıdaki Konut Satışları (Yıllık)	Aralık	-	-5.10%
26 Ocak	19:00	ABD	Kansas City Fed Hizmet Aktivite Endeksi	Ocak	-	-10

Kaynak: Bloomberg, TCMB, TÜİK, HLY Araştırma, Foreks Türkiye

Yatırım Danışmanlığı ve Bireysel Portföy Yönetimi

Özlem ÜNAL
Müdür

Semih Can ÖZER
Uzman

Gizem Tetik ARGİN
Uzman

Semih ÖZER
Uzman

Huzeyfe KARAKUŞ
Uzman



yrtدانismanligibpy@halkyatirim.com.tr



0 (216) 285 09 00

ÇEKİNCE

"Yatırım Danışmanlığı" hizmeti; aracı kurumlar, portföy yönetim şirketleri, mevduat kabul etmeyen bankalar ile müşteri arasında imzalanacak Yatırım Danışmanlığı sözleşmesi çerçevesinde sunulmaktadır. Burada yer alan bilgi, yorum ve tavsiyeleri, kişilerin yerindelik testi ile belirlediği risk seviyeleri dikkate alınarak, Halk Yatırım Yatırım Danışmanlığı ve Araştırma birimi nezdinde güvenilir olduğuna inanılan bilgi kaynaklarından yararlanarak hazırlanmakta ve kişiye özel sunulmaktadır. Verilen bu tavsiyeler mali durumunuz ile risk ve getiri tercihlerinize uygun olmayabilir. Bu nedenle, risk yapınıza uygun olmayan şekilde sadece burada yer alan bilgilere dayanılarak yatırım kararı verilmesi beklentilerinize uygun sonuçlar doğurmayabilir. Size özel olarak tahsis edilen Yatırım Danışmanınız ile irtibata geçmeniz ve mali durumunuz ve risk seviyelerinize uygun kararları birlikte almanız tavsiye edilir.

Veri ve grafikler güvenilirliğine inandığımız güvenilir kaynaklardan derlenmiş olup, yapılan yorumlar sadece HALK YATIRIM MENKUL DEĞERLER A.Ş. Yatırım Danışmanlığı'nın beklentilerini yansıtmaktadır. Bu bilgiler ışığında yapılan ve yapılacak olan ileriye dönük yatırımların sonuçlarından Şirketimiz hiçbir şekilde sorumlu tutulamaz. Ayrıca, Halk Yatırım Menkul Kıymetler A.Ş.'nin yazılı izni olmadıkça içeriği kısmen ya da tamamen üçüncü kişilerce hiç bir şekil ve ortamda yayınlanamaz, iktisap edilemez, alıntı yapılamaz, kullanılamaz. İleti, gönderilen kişiye özel ve münhasırdır. İlave olarak, bu raporun gönderildiği ve yukarıdaki açıklamalarımız doğrultusunda kullanıldığı ülkelerdeki yasal düzenlemelerden kaynaklı tüm talep ve dava haklarımız saklıdır.

Uyarı Notu: Bu e-posta'nın içerdiği bilgiler (ekleri dahil olmak üzere) gizlidir. Onayımız olmaksızın üçüncü kişilere açıklanamaz. Bu mesajın gönderilmek istendiği kişi değilseniz, lütfen mesajı sisteminizden derhal siliniz. Halk Yatırım Menkul Değerler A.Ş. bu mesajın içerdiği bilgilerin doğruluğu veya eksiksiz olduğu konusunda bir garanti vermemektedir. Bu nedenle bilgilerin ne şekilde olursa olsun, içeriğinden, iletilmesinden, alınmasından, saklanmasından sorumlu değildir. Bu mesajın içeriği yazarına ait olup, Halk Yatırım Menkul Değerler A.Ş.'nin görüşlerini içermeyebilir.